






## Tragfähigkeiten Anschlagpunkte






VWBG-Wirbelbock-Gewinde (max. Tragfähigkeit in kg)

Zugrichtung... 	...für 1 Schraube		...für 2 Schrauben
	 <b>G</b>	<b>G</b> 	 $\leq \beta$ 
Bezeichnung			
Gewindegröße			
VWBG 0,3 t M8	600	300	400
VWBG 0,45 t M10	900	450	600
VWBG 0,6 t M12	1200	600	800
VWBG 1,3 t M16	2600	1300	1800
VWBG 2,0 t M20	4000	2000	2800
VWBG 3,5 t M24	7000	3500	4900
VWBG 5,0 t M30	10000	5000	7000
VWBG 8,0 t M36	15000	8000	11200
VWBG 12,0 t M42	17000	12000	16800
VWBG 13,0 t M48	18000	13000	18200
VWBG 16,0 t M56	28000	16000	22400
VWBG 16,0 t M64	28000	16000	22400
VWBG 25 t M72	35000	25000	35000
VWBG 30 t M80	35000	30000	42000
VWBG 40 t M90	50000	40000	56000

Sondergewinde möglich! Variable Gewindelänge. Bitte anfragen.

Bei asymmetrischer Belastung Transportgewicht von 1-Strang - senkrecht verwenden!

VLBG VIP-Lastbock-Gewinde (max. Tragfähigkeit in kg)

Zugrichtung... 	...für 1 Schraube		...für 2 Schrauben
	 <b>G</b>	<b>G</b> 	 $\leq \beta$ 
Bezeichnung			
Gewindegröße			
VLBG 0,3 t M8	300	300	400
VLBG 0,63 t M10	630	630	800
VLBG 1 t M12	1000	1000	1400
VLBG 1.2 t M14	1200	1200	1700
VLBG 1,5 t M16	1500	1500	2100
VLBG 2,0 t M18	2000	2000	2800
VLBG 2,5 t M20	2500	2500	3500
VLBG 4 t M24	4000	4000	5600
VLBG 4 t M27	4000	4000	5600
VLBG 5 t M30	5000	5000	7000
VLBG 7 t M36	7000	7000	9800
VLBG 8 t M36	8000	8000	11200
VLBG 10 t M42	10000	10000	14000
VLBG 15 t M42	10000	10000	21000
VLBG 20 t M48	20000	20000	28000
LBG(3) M16 RS 1*	1000	1000	1400
LBG(3) M20 RS 2*	2000	2000	2800

\*Edelstahl rostfrei

VLBS Lastbock schweißbar (max. Tragfähigkeit in kg)

Zugrichtung... 	...für 1 Anschlagpunkt		...für 2 Anschlagpunkte
	 <b>G</b>	<b>G</b> 	 $\leq \beta$ 
Bezeichnung			
Größe			
VLBS 1,5 t	1500	1500	2100
VLBS 2,5 t	2500	2500	3500
VLBS 4 t	4000	4000	5600
VLBS 6,7 t	6700	6700	9380
VLBS 10 t	10000	10000	14000
VLBS 16 t	16000	16000	22400
LBS(1) RS 0,5 t*	500	500	700
LBS(3) RS 1 t*	1000	1000	1400
LBS(5) RS 2 t*	2000	2000	2800

\*Edelstahl rostfrei

VRS-Starpoint-Ringschraube (max. Tragfähigkeit in kg)

Zugrichtung... 	...für 1 Schraube		...für 2 Schrauben
	 <b>G</b>	<b>G</b> 	 $\leq \beta$ 
Bezeichnung			
Gewindegröße			
VRS-M6	500	100	140
VRS-M8	1000	400	560
VRS-M10	1000	400	560
VRS-M12	2000	700	1000
VRS-M16	4000	1500	2100
VRS-M20	6000	2300	3200
VRS-M24	8000	3200	4500
VRS-M30	12000	4500	6300
VRS-M36	16000	7000	9800
VRS-M42	24000	9000	12800
VRS-M48	32000	12000	16800